

Báo cáo tài chính hợp nhất

Cho kỳ kế toán từ ngày 01/01/2024 đến ngày 31/03/2024

CÔNG TY CỔ PHẦN BIBICA

443 Lý Thường Kiệt, P.8, Q. Tân

Bình, TP. Hồ Chí Minh, Việt Nam

Mẫu số B 01a - DN/HN

(Ban hành theo thông tư số 202/2014/TT - BTC.

Ngày 22/12/2014 của Bộ Tài Chính)

BẢNG CÂN ĐỐI KẾ TOÁN HỢP NHẤT

Tại ngày 31 tháng 03 năm 2024


Đơn vị tính: VND

TÀI SẢN	Mã số	Thuyết minh	Số cuối kỳ	Số đầu năm
I	2	3	4	5
A. TÀI SẢN NGẮN HẠN	100		960.363.076.627	1.242.220.450.652
I Tiền và các khoản tương đương tiền	110		155.588.135.517	183.113.587.939
1 Tiền	111		155.488.135.517	183.013.587.939
2 Các khoản tương đương tiền	112		100.000.000	100.000.000
II Các khoản đầu tư tài chính ngắn hạn	120		119.556.705.214	118.139.520.387
1 Chứng khoán kinh doanh	121		5.032.544.826	5.032.544.826
2 Dự phòng giảm giá chứng khoán kinh doanh (*)	122		(896.471.707)	(763.656.534)
3 Đầu tư nắm giữ đến ngày đáo hạn	123		115.420.632.095	113.870.632.095
III Các khoản phải thu ngắn hạn	130		521.734.326.058	770.158.028.721
1 Phải thu ngắn hạn của khách hàng	131		115.966.950.155	139.284.583.886
2 Trả trước cho người bán ngắn hạn	132		17.921.271.008	3.145.132.316
3 Phải thu nội bộ ngắn hạn	133		-	-
4 Phải thu theo tiến độ kế hoạch hợp đồng xây dựng	134		-	-
5 Phải thu về cho vay ngắn hạn	135		384.000.000.000	611.000.000.000
6 Các khoản phải thu khác	136		18.262.508.449	31.144.716.073
7 Dự phòng phải thu ngắn hạn khó đòi (*)	137		(14.416.403.554)	(14.416.403.554)
8 Tài sản thiếu chờ xử lý	139		-	-
IV Hàng tồn kho	140		110.838.441.447	125.551.511.587
1 Hàng tồn kho	141		115.176.002.759	129.889.072.899
2 Dự phòng giảm giá hàng tồn kho (*)	149		(4.337.561.312)	(4.337.561.312)
V Tài sản ngắn hạn khác	150		52.645.468.391	45.257.802.018
1 Chi phí trả trước ngắn hạn	151		6.571.992.827	4.722.969.503
2 Thuế GTGT được khấu trừ	152		43.027.583.651	37.693.261.543
3 Thuế và các khoản khác phải thu Nhà nước	153		3.045.891.913	2.841.570.972
4 Giao dịch mua bán lại trái phiếu chính phủ	154		-	-
5 Tài sản ngắn hạn khác	155		-	-
B. TÀI SẢN DÀI HẠN	200		1.066.225.142.464	1.085.570.260.043
I Các khoản phải thu dài hạn	210		23.000.000	23.000.000
1 Phải thu dài hạn của khách hàng	211		-	-
2 Trả trước cho người bán dài hạn	212		-	-
3 Vốn kinh doanh ở đơn vị trực thuộc	213		-	-
4 Phải thu nội bộ dài hạn	214		-	-
5 Phải thu về cho vay dài hạn	215		-	-
6 Phải thu dài hạn khác	216		23.000.000	23.000.000
7 Dự phòng phải thu dài hạn khó đòi (*)	219		-	-
II Tài sản cố định	220		579.826.478.270	596.682.816.684
1 Tài sản cố định hữu hình	221		578.794.512.296	595.496.654.845
- Nguyên giá	222		1.145.909.672.888	1.145.915.108.037


1	2	3	4	5
- Giá trị hao mòn lũy kế (*)	223		(567.115.160.592)	(550.418.453.192)
2 Tài sản cố định thuê tài chính	224		-	-
- Nguyên giá	225		-	-
- Giá trị hao mòn lũy kế (*)	226		-	-
3 Tài sản cố định vô hình	227		1.031.965.974	1.186.161.839
- Nguyên giá	228		13.643.712.373	13.643.712.373
- Giá trị hao mòn lũy kế (*)	229		(12.611.746.399)	(12.457.550.534)
III Bất động sản đầu tư	230		19.858.294.571	20.057.344.760
- Nguyên giá	231		25.794.861.482	25.794.861.482
- Giá trị hao mòn lũy kế (*)	232		(5.936.566.911)	(5.737.516.722)
- Tài sản dở dang dài hạn	240		64.443.974.058	64.253.064.058
Chi phí sản xuất, kinh doanh dở dang dài hạn	241		-	-
2 Chi phí xây dựng cơ bản dở dang	242		64.443.974.058	64.253.064.058
VI Đầu tư tài chính dài hạn	250		200.000.000.000	200.000.000.000
1 Đầu tư vào công ty con	251		-	-
2 Đầu tư vào công ty liên doanh, liên kết	252		-	-
3 Đầu tư góp vốn vào đơn vị khác	253		-	-
4 Dự phòng đầu tư tài chính dài hạn (*)	254		-	-
5 Đầu tư nắm giữ đến ngày đáo hạn	255		200.000.000.000	200.000.000.000
VI Tài sản dài hạn khác	260		202.073.395.565	204.554.034.541
1 Chi phí trả trước dài hạn	261		199.731.512.674	202.061.581.975
2 Tài sản thuê thu nhập hoãn lại	262		2.341.882.891	2.492.452.566
3 Thiết bị, vật tư, phụ tùng thay thế dài hạn	263		-	-
4 Tài sản dài hạn khác	268		-	-
5 Lợi thế thương mại	269		-	-
TỔNG CỘNG TÀI SẢN (270 = 100 + 200)	270		2.026.588.219.091	2.327.790.710.695
C. NỢ PHẢI TRẢ	300		596.838.117.506	915.458.308.963
I Nợ ngắn hạn	310		582.724.405.439	900.370.872.486
1 Phải trả người bán ngắn hạn	311		79.473.479.382	126.666.031.096
2 Người mua trả tiền trước ngắn hạn	312		13.352.048.668	15.473.540.029
3 Thuế và các khoản phải nộp Nhà nước	313		-	11.730.516.565
4 Phải trả người lao động	314		-	6.751.396.632
5 Chi phí phải trả ngắn hạn	315		76.496.725.329	116.686.142.173
6 Phải trả nội bộ ngắn hạn	316		-	-
7 Phải trả theo tiến độ kế hoạch hợp đồng xây dựng	317		-	-
8 Doanh thu chưa thực hiện ngắn hạn	318		-	-
9 Phải trả ngắn hạn khác	319		20.974.396.487	6.497.931.475
10 Vay và nợ thuê tài chính ngắn hạn	320		384.892.393.674	601.871.038.135
11 Dự phòng phải trả ngắn hạn (*)	321		-	-
12 Quỹ khen thưởng, phúc lợi	322		7.535.361.899	14.694.276.381
13 Quỹ bình ổn giá	323		-	-
14 Giao dịch mua bán lại trái phiếu chính phủ	324		-	-
II Nợ dài hạn	330		14.113.712.067	15.087.436.477
1 Phải trả người bán dài hạn	331		-	-
2 Người mua trả tiền trước dài hạn	332		-	-
3 Chi phí phải trả dài hạn	333		-	-
4 Phải trả nội bộ về vốn kinh doanh	334		-	-
5 Phải trả nội bộ dài hạn	335		-	-
6 Doanh thu chưa thực hiện dài hạn	336		-	-
7 Phải trả dài hạn khác	337		2.646.077.272	2.646.077.272
8 Vay và nợ thuê tài chính dài hạn	338		-	-

1	2	3	4	5
9 Trái phiếu chuyển đổi	339		-	-
10 Cổ phiếu ưu đãi	340		-	-
11 Thuế thu nhập hoãn lại phải trả	341		-	-
12 Dự phòng phải trả dài hạn (*)	342		11.467.634.795	12.441.359.205
13 Quỹ phát triển khoa học và công nghệ	343		-	-
D. VỐN CHỦ SỞ HỮU	400		1.429.750.101.585	1.412.332.401.732
I Vốn chủ sở hữu	410		1.429.750.101.585	1.412.332.401.732
1 Vốn góp của chủ sở hữu	411		187.526.870.000	187.526.870.000
- Cổ phiếu phổ thông có quyền biểu quyết	411a		187.526.870.000	187.526.870.000
- Cổ phiếu ưu đãi	411b		-	-
2 Thặng dư vốn cổ phần	412		485.821.358.351	485.821.358.351
3 Quyền chọn chuyển đổi trái phiếu	413		-	-
4 Vốn khác của chủ sở hữu	414		(83.913.041.119)	(83.913.041.119)
5 Cổ phiếu quỹ (*)	415		-	-
6 Chênh lệch đánh giá lại tài sản	416		-	-
7 Chênh lệch tỷ giá hối đoái	417		-	-
8 Quỹ đầu tư phát triển	418		581.629.011.445	581.629.011.445
9 Quỹ hỗ trợ sắp xếp doanh nghiệp	419		-	-
10 Quỹ khác thuộc vốn chủ sở hữu	420		-	-
11 Lợi nhuận sau thuế chưa phân phối	421		258.679.753.148	241.268.203.055
- LNST chưa phân phối lũy kế đến cuối kỳ trước	421a		241.268.203.055	145.105.843.086
- LNST chưa phân phối kỳ này	421b		17.411.550.093	96.162.359.969
12 Nguồn vốn đầu tư XDCB	422		-	-
13 Lợi ích cổ đông không kiểm soát	429		6.149.760	-
II Nguồn kinh phí và quỹ khác	430		-	-
1 Nguồn kinh phí	432		-	-
2 Nguồn kinh phí đã hình thành TSCĐ	433		-	-
TỔNG CỘNG NGUỒN VỐN (440 = 300+400)	440		2.026.588.219.091	2.327.790.710.695

TP.HCM, ngày 25 tháng 04 năm 2024



Nguyễn Thị Ái
Người lập



Đinh Thị Thu Vân
Kế toán trưởng



Nguyễn Quốc Hoàng
Tổng giám đốc

BÁO CÁO KẾT QUẢ HOẠT ĐỘNG KINH DOANH HỢP NHẤT

Quý 1 năm 2024


Đơn vị tính: VND

CHỈ TIÊU	Mã số	Thuyết minh	Quý 1		Lũy kế từ đầu năm đến cuối quý này	
			Năm nay	Năm trước	Năm nay	Năm trước
1	2	3	4	5	6	7
1 Doanh thu bán hàng và cung cấp dịch vụ	01		382.168.675.183	242.353.640.263	382.168.675.183	242.353.640.263
2 Các khoản giảm trừ doanh thu	02		22.549.304.939	5.627.803.913	22.549.304.939	5.627.803.913
3 Doanh thu thuần về bán hàng và cung cấp dịch vụ (10 = 01 - 02)	10		359.619.370.244	236.725.836.350	359.619.370.244	236.725.836.350
4 Giá vốn hàng bán	11		250.192.425.637	169.277.610.505	250.192.425.637	169.277.610.505
5 Lợi nhuận gộp về bán hàng và cung cấp dịch vụ (20 = 10 - 11)	20		109.426.944.607	67.448.225.845	109.426.944.607	67.448.225.845
6 Doanh thu hoạt động tài chính	21		14.820.193.655	10.254.006.676	14.820.193.655	10.254.006.676
7 Chi phí tài chính	22		9.519.550.690	3.061.818.032	9.519.550.690	3.061.818.032
- Trong đó: Chi phí lãi vay	23		5.286.891.426	3.029.504.341	5.286.891.426	3.029.504.341
8 Phần lãi hoặc lỗ trong công ty liên doanh, liên kết	24					
8 Chi phí bán hàng	25		78.435.449.884	50.950.178.446	78.435.449.884	50.950.178.446
9 Chi phí quản lý doanh nghiệp	26		19.216.232.314	21.154.544.909	19.216.232.314	21.154.544.909
10 Lợi nhuận thuần từ hoạt động kinh doanh (30 = 20 + (21 - 22) + 24 - (25 + 26))	30		17.075.905.374	2.535.691.134	17.075.905.374	2.535.691.134
11 Thu nhập khác	31		422.457.654	547.273.454	422.457.654	547.273.454
12 Chi phí khác	32		80.663.175	80.661.613	80.663.175	80.661.613
13 Lợi nhuận khác (40 = 31 - 32)	40		341.794.479	466.611.841	341.794.479	466.611.841
14 Tổng lợi nhuận kế toán trước thuế (50 = 30 + 40)	50		17.417.699.853	3.002.302.975	17.417.699.853	3.002.302.975
15 Chi phí thuế TNDN hiện hành	51		-	-	-	-
16 Chi phí thuế TNDN hoãn lại	52		-	-	-	-
17 Lợi nhuận sau thuế thu nhập doanh nghiệp (60 = 50 - 51 - 52)	60		17.417.699.853	3.002.302.975	17.417.699.853	3.002.302.975
18 Lợi nhuận sau thuế của công ty mẹ	61		17.411.550.093	3.002.302.975	17.411.550.093	3.002.302.975
19 Lợi nhuận sau thuế của cổ đông không kiểm soát	62		6.149.760		6.149.760	
20 Lãi cơ bản trên cổ phiếu (*)	70		929	160	929	160
21 Lãi suy giảm trên cổ phiếu (*)	71					

TP.HCM, ngày 25 tháng 04 năm 2024



Nguyễn Thị Ai
Người lập



Đinh Thị Thu Vân
Kế toán trưởng

Nguyễn Quốc Hoàng
Tổng giám đốc

BÁO CÁO LƯU CHUYỂN TIỀN TỆ HỢP NHẤT

Quý 1 năm 2024
(Theo phương pháp gián tiếp)

- Đơn vị tính: VND

CHỈ TIÊU	Mã số	Thuyết minh	Lũy kế từ đầu năm đến cuối quý này	
			Năm nay	Năm trước
1	2	3	4	5
I Lưu chuyển tiền từ hoạt động kinh doanh				
1 Lợi nhuận trước thuế	01		17.417.699.853	3.002.302.975
2 Điều chỉnh cho các khoản				
- Khấu hao TSCĐ	02		-	
- Các khoản dự phòng	03		17.049.953.454 (840.909.237)	14.893.055.398 (185.730.550)
- Lãi, lỗ chênh lệch tỷ giá hối đoái do đánh giá lại các khoản mục tiền tệ có gốc ngoại tệ	04		(1.141.548.926)	(491.758.938)
- Lãi, lỗ từ hoạt động đầu tư	05		(12.090.458.948)	(3.799.604.309)
- Chi phí lãi vay	06		5.286.891.426	3.029.504.341
- Các khoản điều chỉnh khác	07		-	-
3 Lợi nhuận từ hoạt động kinh doanh trước thay đổi vốn lưu động	08		25.681.627.622	16.447.768.917
- Tăng, giảm các khoản phải thu	09		92.211.945.007	45.501.724.737
- Tăng, giảm hàng tồn kho	10		14.713.070.140	(21.395.666.870)
- Tăng, giảm các khoản phải trả (Không kể lãi vay phải trả, thuế thu nhập doanh nghiệp phải nộp)	11		(96.741.594.572)	(164.607.381.542)
- Tăng, giảm chi phí trả trước	12		481.045.977	(134.877.345)
- Tăng, giảm chứng khoán kinh doanh	13		-	-
- Tiền lãi vay đã trả	14		-	-
- Thuế thu nhập doanh nghiệp đã nộp	15		(2.054.204.958)	(3.109.427.276)
- Tiền thu khác từ hoạt động kinh doanh	16		-	-
- Tiền chi khác cho hoạt động kinh doanh	17		(7.158.914.482)	-
Lưu chuyển tiền thuần từ hoạt động kinh doanh	20		27.132.974.734	(127.297.859.379)
II Lưu chuyển tiền từ hoạt động đầu tư				
1 Tiền chi để mua sắm, xây dựng TSCĐ và các tài sản dài hạn khác	21		(185.474.851)	
2 Tiền thu từ thanh lý, nhượng bán TSCĐ và các tài sản dài hạn khác	22		-	-
3 Tiền chi cho vay, mua các công cụ nợ của đơn vị khác	23		(29.000.000.000)	(218.000.000.000)

- Đơn vị tính: VND

CHỈ TIÊU	Mã số	Thuyết minh	Lũy kế từ đầu năm đến cuối quý này	
			Năm nay	Năm trước
1	2	3	4	5
4 Tiền thu hồi cho vay, bán lại các công cụ nợ của đơn vị khác	24		189.000.000.000	-
5 Tiền chi đầu tư góp vốn vào đơn vị khác	25		-	-
6 Tiền thu hồi đầu tư góp vốn vào đơn vị khác	26		-	-
7 Tiền thu lãi cho vay, cổ tức và lợi nhuận được chia	27		-	9.544.203.497
Lưu chuyển tiền thuần từ hoạt động đầu tư	30		159.814.525.149	(208.455.796.503)
III Lưu chuyển tiền từ hoạt động tài chính				
1 Tiền thu từ phát hành cổ phiếu, nhận vốn góp của chủ sở hữu	31		-	-
2 Tiền chi trả vốn góp cho các chủ sở hữu, mua lại cổ phiếu của doanh nghiệp đã phát hành	32		-	-
3 Tiền thu từ đi vay	33		134.174.768.632	260.700.217.560
4 Tiền trả nợ gốc vay	34		(351.153.413.093)	(1.000.000.000)
5 Cổ tức, lợi nhuận đã trả cho chủ sở hữu	36		-	-
Lưu chuyển tiền thuần từ hoạt động tài chính	40		(216.978.644.461)	259.700.217.560
Lưu chuyển tiền thuần trong kỳ (50 = 20 + 30 + 40)	50		(30.031.144.578)	(76.053.438.322)
Tiền và tương đương tiền đầu kỳ	60		183.113.587.939	152.012.664.843
Ảnh hưởng của thay đổi tỷ giá hối đoái quy đổi ngoại tệ	61		2.505.692.156	491.758.938
Tiền và tương đương tiền cuối kỳ (70 = 50 + 60 + 61)	70		155.588.135.517	76.450.985.459

Nguyễn Thị Ái
Người lập

Đinh Thị Thu Vân
Kế toán trưởng



TP. HCM, ngày 25 tháng 04 năm 2024

Nguyễn Quốc Hoàng
Tổng giám đốc

THUYẾT MINH BÁO CÁO TÀI CHÍNH HỢP NHẤT Quý 1 năm 2024

I. Đặc điểm hoạt động của doanh nghiệp

1. Hình thức sở hữu vốn

- Công ty Cổ phần Bibica được thành lập tại Việt Nam và hoạt động theo giấy chứng nhận đăng ký kinh doanh Công ty cổ phần số 3600363970 ngày 25/06/2015 - Số ĐKKD gốc: 059167, do phòng đăng ký kinh doanh Sở Kế hoạch và Đầu tư Đồng Nai cấp ngày 16/01/1999 (đăng ký thay đổi lần 6 ngày 05/11/2015).

- Trụ sở chính của công ty đặt tại số : 443 - Lý Thường Kiệt, Phường 8, Quận Tân Bình, TPHCM, Việt Nam

2. Lĩnh vực kinh doanh

- Sản xuất công nghiệp và kinh doanh các mặt hàng thực phẩm và xuất nhập khẩu.

3. Ngành nghề kinh doanh

- Sản xuất, mua bán các sản phẩm: đường, bánh, kẹo, nha, rượu (thức uống có cồn), bột dinh dưỡng, sữa và các sản phẩm từ sữa, sữa đậu nành, nước giải khát, bột giải khát (không sản xuất tại trụ sở công ty).

- Kinh doanh bất động sản - chỉ thực hiện theo khoản 1 Điều 10 Luật kinh doanh bất động sản.

4. Chu kỳ sản xuất, kinh doanh thông thường

- Chu kỳ sản xuất kinh doanh thông thường của Công ty theo năm dương lịch, bắt đầu từ ngày 01/01 đến ngày kết thúc năm 31/12 (trong vòng 12 tháng).

5. Đặc điểm hoạt động của doanh nghiệp trong năm tài chính có ảnh hưởng đến Báo cáo tài chính

- Trong kỳ Công ty hoạt động sản xuất kinh doanh bình thường.

6. Cấu trúc tập đoàn

Các đơn vị trực thuộc

- Nhà máy Bibica Biên Hòa.

Địa chỉ : Khu Công Nghiệp Biên Hòa I, P. An Bình, TP. Biên Hòa, T. Đồng Nai, Việt Nam.

- Nhà máy Bibica Hà Nội.

Địa chỉ : Khu Công Nghiệp Sài Đồng B,P. Sài Đồng, Q.Long Biên, TP. Hà Nội, Việt Nam.

Các Công ty con

Tên công ty con	Nơi thành lập và hoạt động	Tỷ lệ phần sở hữu	Ngành nghề kinh doanh
Công ty TNHH MTV BiBiCa Miền Đông	Khu Công Nghiệp Mỹ Phước I, Bến Cát, Bình Dương	100%	Sản xuất, mua bán các sản phẩm đường, bánh, kẹo, nha, bột dinh dưỡng, sữa, các sản phẩm từ sữa, sữa đậu nành, nước giải khát, bột giải khát và các loại thực phẩm khác

Công ty TNHH BiBiCa Miền Bắc	Khu Công Nghiệp Phố Nối A, tỉnh Hưng Yên	100%	Sản xuất, mua bán các sản phẩm đường, bánh, kẹo, nha, bột dinh dưỡng, sữa, các sản phẩm từ sữa, sữa đậu nành, nước giải khát, bột giải khát
Công ty TNHH MTV Bibica Hà Nội	Khu Công Nghiệp Sài Đồng B, Long Biên, Hà Nội	100%	Sản xuất, mua bán các sản phẩm đường, bánh, kẹo, nha, bột dinh dưỡng, sữa, các sản phẩm từ sữa, sữa đậu nành, nước giải khát, bột giải khát
Công ty TNHH MTV BIBICA Biên Hòa	Đường số 8, KCN Giang Điền, xã Giang Điền, huyện Trảng Bom, tỉnh Đồng Nai	100%	Sản xuất, mua bán các sản phẩm đường, bánh, kẹo, nha, bột dinh dưỡng, sữa, các sản phẩm từ sữa, sữa đậu nành, nước giải khát, bột giải khát
Công ty TNHH MTV BIBICA Miền Tây	KCN Vĩnh Lộc 2, xã Long Hiệp, huyện Bến Lức, tỉnh Long An	100%	Sản xuất, mua bán các sản phẩm đường, bánh, kẹo, nha, bột dinh dưỡng, sữa, các sản phẩm từ sữa, sữa đậu nành, nước giải khát, bột giải khát
Công ty Cổ Phần Phân Phối Hàng Tiêu Dùng Pan	KCN Vĩnh Lộc 2, xã Long Hiệp, huyện Bến Lức, tỉnh Long An	99,87%	Đại lý, môi giới, đấu giá Chi tiết: Đại lý hàng hóa, Bán buôn thực phẩm

Những sự kiện ảnh hưởng quan trọng đến hoạt động kinh doanh của tập đoàn trong kỳ báo cáo:
Không phát sinh

II . Kỳ kế toán, đơn vị tiền tệ sử dụng trong kế toán

1. Kỳ kế toán năm của Công ty bắt đầu từ ngày 01/01 và kết thúc ngày 31/12 hàng năm
2. Đơn vị tiền tệ sử dụng trong ghi chép kế toán là đồng Việt Nam (VND)

III . Chuẩn mực và chế độ kế toán áp dụng

1 . Chế độ kế toán áp dụng

- Công ty áp dụng chế độ kế toán doanh nghiệp ban hành theo thông tư số 200/2014/TT - BTC ngày 22/12/2014 của Bộ Tài Chính hướng dẫn chế độ kế toán doanh nghiệp và thông tư số 202/2014/ TT - BTC ngày 22/12/2014 của Bộ Tài Chính hướng dẫn phương pháp lập và trình bày Báo cáo tài chính hợp nhất.

2 . Tuyên bố về việc tuân thủ chuẩn mực kế toán và chế độ kế toán

- Công ty đã áp dụng các chuẩn mực kế toán Việt Nam và các văn bản hướng dẫn chuẩn mực do Nhà nước ban hành. Các báo cáo tài chính được lập và trình bày theo đúng quy định của từng chuẩn mực, thông tư hướng dẫn thực hiện chuẩn mực và chế độ kế toán hiện hành đang áp dụng.

Công ty áp dụng hình thức kế toán trên máy vi tính.

IV. Các chính sách kế toán áp dụng.

1 . Cơ sở hợp nhất báo cáo tài chính

- Báo cáo tài chính hợp nhất của Công ty được lập trên cơ sở hợp nhất báo cáo tài chính riêng của Công ty và báo cáo tài chính của các công ty con do Công ty kiểm soát (các công ty con). Việc kiểm soát đạt được khi Công ty có khả năng kiểm soát các chính sách tài chính và hoạt động của các công ty nhận đầu tư nhằm thu được lợi ích từ hoạt động của các công ty này.

- Báo cáo tài chính của các công ty con được lập cho cùng kỳ với báo cáo tài chính của Công ty. Trong trường hợp cần thiết, báo cáo tài chính của các công ty con được điều chỉnh để các chính sách kế toán được áp dụng tại Công ty và các công ty con khác là giống nhau.

- Kết quả hoạt động kinh doanh của các công ty con được mua hoặc bán di trong kỳ được trình bày trong báo cáo tài chính hợp nhất từ ngày mua lại hoặc cho đến ngày bán khoản đầu tư ở công ty đó.

- Các số dư, thu nhập và chi phí chủ yếu, kể cả các khoản lãi chưa thực hiện phát sinh từ các giao dịch nội bộ được loại trừ khi hợp nhất báo cáo tài chính.

- Lợi ích của cổ đông thiểu số là phần lợi ích trong phần lợi nhuận hoặc lỗ và trong tài sản thuần của các công ty con không được nắm giữ bởi cổ đông của Công ty và được trình bày ở mục riêng trên Bảng cân đối kế toán hợp nhất và Báo cáo kết quả kinh doanh hợp nhất.

- Lợi ích của cổ đông không kiểm soát trong giá trị hợp lý của tài sản thuần của các Công ty con được xác định và trình bày thành một chỉ tiêu riêng biệt thuộc phần vốn chủ sở hữu.

2. Nguyên tắc ghi nhận các khoản tiền và các khoản tương đương tiền

- Tiền và các khoản tương đương tiền bao gồm tiền mặt tại quỹ, tiền gửi ngân hàng không kỳ hạn, các khoản đầu tư ngắn hạn có thời hạn thu hồi không quá 03 tháng kể từ ngày đầu tư có tính thanh khoản cao, có khả năng chuyển đổi dễ dàng thành các lượng tiền xác định và không có nhiều rủi ro trong chuyển đổi thành tiền.

3. Nguyên tắc kế toán các khoản đầu tư tài chính

a. Chứng khoán kinh doanh

- Các khoản chứng khoán nắm giữ vì mục đích kinh doanh tại thời điểm báo cáo, nhằm mục đích chờ tăng giá để bán ra kiếm lời.

b. Các khoản đầu tư nắm giữ đến ngày đáo hạn

- Các khoản tiền gửi tiết kiệm có kỳ hạn còn lại không quá 12 tháng kể từ thời điểm báo cáo và không được phân loại là tương đương tiền.

c. Các khoản cho vay

- Các khoản cho vay không bao gồm các nội dung được phản ánh ở chỉ tiêu " Đầu tư nắm giữ đến ngày đáo hạn" có kỳ hạn thu hồi còn lại không quá 12 tháng hoặc trong 01 chu kỳ kinh doanh thông thường tại thời điểm báo cáo, như cho vay bằng kế ước, hợp đồng vay giữa 02 bên.

4. Nguyên tắc kế toán nợ phải thu

Nợ phải thu được theo dõi chi tiết cho từng đối tượng, từng loại nguyên tệ phát sinh trong quan hệ mua bán sản phẩm, hàng hóa, cung cấp dịch vụ theo thỏa thuận giữa Công ty với khách hàng.

Dự phòng nợ phải thu khó đòi được trích lập cho từng khoản nợ phải thu khó đòi căn cứ vào tuổi nợ quá hạn của từng khoản nợ hoặc mức tổn thất dự kiến có thể xảy ra đối với từng khoản nợ phải thu.

5 . Nguyên tắc ghi nhận hàng tồn kho

Hàng tồn kho được tính theo giá gốc. Trường hợp giá trị thuần có thể thực hiện được thấp hơn giá gốc thì phải tính theo giá trị thuần có thể thực hiện được. Giá gốc hàng tồn kho bao gồm chi phí mua, chi phí chế biến và các chi phí liên quan trực tiếp khác phát sinh để có được hàng tồn kho ở địa điểm và trạng thái hiện tại.

Giá trị hàng tồn kho được xác định theo phương pháp bình quân gia quyền cuối kỳ.
Hàng tồn kho được hạch toán theo phương pháp kê khai thường xuyên.

Dự phòng giảm giá hàng tồn kho được lập vào thời điểm cuối kỳ là số chênh lệch giữa giá gốc của hàng tồn kho lớn hơn giá trị thuần có thể thực hiện được của chúng.

6 . Nguyên tắc ghi nhận và khấu hao tài sản cố định

Tài sản cố định hữu hình, tài sản cố định vô hình được ghi nhận theo giá gốc. Trong quá trình sử dụng, tài sản cố định hữu hình, tài sản cố định vô hình được ghi nhận theo nguyên giá, hao mòn lũy kế và giá trị còn lại.

Khấu hao tài sản cố định được thực hiện theo phương pháp đường thẳng.

Từ trước cho đến ngày 10/06/2013 - thông tư số 45/2013/TT - BTC ngày 25/04/2013 có hiệu lực công ty thực hiện chế độ quản lý, sử dụng và trích khấu hao TSCĐ theo thông tư số 203/2009/TT - BTC ngày 20/10/2009. Từ sau ngày 10/06/2013 công ty thực hiện chế độ quản lý, sử dụng và trích khấu hao TSCĐ theo thông tư số 45/2013/TT - BTC ngày 25/04/2013.

Thời gian thực hiện khấu hao TSCĐ được ước tính như sau:

- Nhà cửa, vật kiến trúc	5-50	10 - 20 năm
- Máy móc, thiết bị	5-20	5 - 12 năm
- Phương tiện vận tải, thiết bị truyền dẫn	6-30	6 - 12 năm
- Thiết bị, dụng cụ quản lý	3-10	3 - 5 năm
- Các tài sản cố định khác	4-20	4 - 7 năm
- Phần mềm quản lý	2-20	3 - 5 năm
- Quyền sử dụng đất có thời hạn sẽ được phân bổ đều theo phương pháp đường thẳng trong khoảng thời gian được cấp quyền sử dụng đất.		
- Quyền sử dụng đất không có thời hạn nên công ty không thực hiện trích khấu hao.		

7 . Nguyên tắc ghi nhận và phân bổ chi phí trả trước

Các chi phí trả trước chỉ liên quan đến chi phí sản xuất kinh doanh năm tài chính hiện tại được ghi nhận là chi phí trả trước ngắn hạn và được tính vào chi phí sản xuất kinh doanh trong năm tài chính.

Các chi phí sau đây đã phát sinh trong năm tài chính nhưng được hạch toán vào chi phí trả trước dài hạn để phân bổ dần vào kết quả hoạt động kinh doanh trong nhiều năm:

- Công cụ dụng cụ xuất dùng có giá trị lớn;

- Những khoản chi phí khác phát sinh có liên quan đến kết quả kinh doanh của nhiều niên độ kế toán.

Việc tính và phân bổ chi phí trả trước dài hạn vào chi phí sản xuất kinh doanh từng kỳ hạch toán được căn cứ vào tính chất, mức độ từng loại chi phí để chọn phương pháp và tiêu thức phân bổ hợp lý. Chi phí trả trước được phân bổ dần vào chi phí sản xuất kinh doanh theo phương pháp đường thẳng.

8 . Nguyên tắc kế toán nợ phải trả

- Các khoản nợ phải trả được theo dõi chi tiết theo kỳ hạn phải trả, đối tượng phải trả, loại nguyên tệ phải trả.

- Phân loại khoản phải trả là phải trả người bán, phải trả nội bộ và phải trả khác được thực hiện theo nguyên tắc:

a . Phải trả người bán gồm các khoản phải trả mang tính chất thương mại phát sinh từ giao dịch mua hàng hóa, dịch vụ, tài sản và người bán là đơn vị độc lập với người mua, gồm cả các khoản phải trả giữa Công ty mẹ và công ty con;

b. Phải trả nội bộ gồm các khoản phải trả giữa đơn vị cấp trên và đơn vị cấp dưới trực thuộc không có tư cách pháp nhân hạch toán phụ thuộc;

c. Phải trả khác gồm các khoản phải trả không có tính thương mại, không liên quan đến giao dịch mua, bán, cung cấp hàng hóa dịch vụ: như : lãi vay, cổ tức, các khoản phải trả liên quan đến người lao động

9 . Nguyên tắc ghi nhận vay và nợ phải trả thuê tài chính

- Các khoản vay và nợ phải trả thuê tài chính được theo dõi chi tiết kỳ hạn phải trả của từng khoản vay và nợ phải trả thuê tài chính cụ thể và theo từng loại nguyên tệ khi có phát sinh giao dịch.

10 . Nguyên tắc ghi nhận và vốn hóa các khoản chi phí đi vay

- Chi phí đi vay được ghi nhận vào chi phí sản xuất, kinh doanh trong kỳ phát sinh, trừ chi phí đi vay liên quan trực tiếp đến việc đầu tư xây dựng hoặc sản xuất tài sản dở dang được tính vào giá trị của tài sản đó (được vốn hóa) khi có đủ các điều kiện quy định trong Chuẩn mực kế toán Việt Nam số 16 "Chi phí đi vay".

- Chi phí đi vay liên quan trực tiếp đến việc đầu tư xây dựng hoặc sản xuất tài sản dở dang được tính vào giá trị của tài sản đó (được vốn hóa), bao gồm các khoản lãi tiền vay, phân bổ các khoản chiết khấu hoặc phụ trội khi phát hành trái phiếu, các khoản chi phí phụ phát sinh liên quan tới quá trình làm thủ tục vay.

11 . Nguyên tắc ghi nhận chi phí phải trả

- Các khoản phải trả chắc chắn về mặt giá trị và thời gian cho hàng hóa, dịch vụ đã nhận được từ người bán hoặc đã cung cấp cho người mua trong kỳ báo cáo nhưng thực tế chưa chi trả do chưa có hóa đơn hoặc chưa đủ hồ sơ, tài liệu kế toán, được ghi nhận vào chi phí sản xuất, kinh doanh của kỳ báo cáo.

12 . Nguyên tắc và phương pháp ghi nhận vốn chủ sở hữu

Vốn đầu tư của chủ sở hữu được ghi nhận theo số vốn thực góp của chủ sở hữu.

Thặng dư vốn cổ phần được ghi nhận theo số chênh lệch lớn hơn/hoặc nhỏ hơn giữa giá thực tế phát hành và mệnh giá cổ phiếu khi phát hành cổ phiếu lần đầu, phát hành bổ sung hoặc tái phát hành cổ phiếu quỹ. Chi phí trực tiếp liên quan đến việc phát hành bổ sung cổ phiếu hoặc tái phát hành cổ phiếu quỹ được ghi giảm thặng dư vốn cổ phần.

Lợi nhuận sau thuế chưa phân phối có thể được chia cho các nhà đầu tư dựa trên tỷ lệ góp vốn sau khi được Hội đồng quản trị phê duyệt và sau khi đã trích lập các quỹ dự phòng theo điều lệ Công ty và các quy định của pháp luật Việt Nam

Cổ tức phải trả cho các cổ đông được ghi nhận là khoản phải trả trong Bảng cân đối kế toán của Công ty sau khi có thông báo chia cổ tức của Hội đồng quản trị Công ty.

Công ty áp dụng xử lý chênh lệch tỷ giá theo hướng dẫn của Chuẩn mực kế toán Việt Nam số 10 (VAS 10) " Ảnh hưởng của việc thay đổi tỷ giá hối đoái ". Theo đó các nghiệp vụ phát sinh bằng các loại ngoại tệ được chuyển đổi theo tỷ giá tại ngày phát sinh nghiệp vụ. Số dư các tài sản bằng tiền và công nợ phải thu, phải trả (không bao gồm các khoản trả trước cho người bán và nhận trước của người mua), các khoản ký quỹ, ký cược, nhận ký quỹ, nhận ký cược có gốc ngoại tệ tại ngày kết thúc niên độ kế toán được chuyển đổi theo tỷ giá tại ngày này. Chênh lệch tỷ giá phát sinh được hạch toán vào báo cáo kết quả hoạt động kinh doanh. Lãi chênh lệch tỷ giá do đánh giá lại các số dư tại ngày kết thúc niên độ kế toán không được dùng để chia cho chủ sở hữu.

13. Nguyên tắc và phương pháp ghi nhận doanh thu

- Doanh thu phải được ghi nhận phù hợp với bản chất hơn là hình thức hoặc tên gọi của giao dịch và phải được phân bổ theo nghĩa vụ cung ứng hàng hóa, dịch vụ (không bao gồm các khoản thu hộ cho bên thứ ba)

a . Doanh thu bán hàng

Doanh thu bán hàng được ghi nhận khi đồng thời thỏa mãn 05 (năm) điều kiện sau:

- Công ty đã chuyển giao phần lớn rủi ro và lợi ích gắn liền với quyền sở hữu sản phẩm hoặc hàng hóa cho người mua;
- Công ty không còn nắm giữ quyền quản lý hàng hóa như người sở hữu hàng hóa hoặc quyền kiểm soát hàng hóa;
- Doanh thu được xác định tương đối chắc chắn;
- Công ty đã thu được hoặc sẽ thu được lợi ích kinh tế từ giao dịch bán hàng và;
- Xác định được chi phí liên quan đến giao dịch bán hàng.

b . Doanh thu cung cấp dịch vụ

Doanh thu cung cấp dịch vụ được ghi nhận khi kết quả của giao dịch đó được xác định một cách đáng tin cậy. Trường hợp việc cung cấp dịch vụ liên quan đến nhiều kỳ thì doanh thu được ghi nhận trong kỳ theo kết quả phần công việc đã hoàn thành vào thời điểm lập báo cáo. Kết quả của giao dịch cung cấp dịch vụ được xác định khi thỏa mãn các điều kiện sau:

- Doanh thu được xác định tương đối chắc chắn;
- Có khả năng thu được lợi ích kinh tế từ giao dịch cung cấp dịch vụ đó;
- Xác định được phần công việc đã hoàn thành vào thời điểm lập báo cáo;
- Xác định được chi phí phát sinh cho giao dịch và chi phí để hoàn thành giao dịch cung cấp dịch vụ đó.

- Phần công việc cung cấp dịch vụ đã hoàn thành được xác định theo phương pháp đánh giá công việc hoàn thành.

c . Doanh thu hoạt động tài chính

- Doanh thu phát sinh từ tiền lãi, tiền bản quyền, cổ tức, lợi nhuận được chia và các khoản doanh thu hoạt động tài chính khác được ghi nhận khi thỏa mãn đồng thời hai điều kiện sau:

- Có khả năng thu được lợi ích kinh tế từ giao dịch đó;
- Doanh thu được xác định tương đối chắc chắn.
- Cổ tức, lợi nhuận được chia được ghi nhận khi Công ty được quyền nhận cổ tức hoặc được quyền nhận lợi nhuận từ việc góp vốn.

d . Thu nhập khác

- Các khoản thu nhập khác ngoài hoạt động, sản xuất kinh doanh của Công ty; gồm : thu từ nhượng bán, thanh lý TSCĐ, các khoản tiền phạt do khách hàng vi phạm hợp đồng, các khoản nợ khó đòi đã xử lý xóa sổ, các khoản phải trả không xác định được chủ và các khoản khác ngoài các khoản nêu trên.

14 . Nguyên tắc kế toán các khoản giảm trừ doanh thu

- Các khoản được điều chỉnh giảm trừ vào doanh thu bán hàng, cung cấp dịch vụ phát sinh trong kỳ, gồm : Chiết khấu thương mại, giảm giá hàng bán và hàng bán bị trả lại được theo dõi chi tiết cho từng khoản mục và từng khách hàng.

15 . Nguyên tắc kế toán chi phí tài chính

Các khoản chi phí được ghi nhận vào chi phí tài chính gồm:

- Chi phí hoặc các khoản lỗ liên quan đến các hoạt động đầu tư tài chính;
- Chi phí cho vay và đi vay vốn;
- Các khoản lỗ do thay đổi tỷ giá hối đoái của các nghiệp vụ phát sinh liên quan đến ngoại tệ;
- Dự phòng giảm giá đầu tư chứng khoán.

16 . Nguyên tắc kế toán chi phí bán hàng, chi phí quản lý doanh nghiệp

- Chi phí bán hàng là các khoản chi phí thực tế phát sinh trong quá trình bán sản phẩm, hàng hóa, cung cấp dịch vụ, bao gồm các chi phí chào hàng, giới thiệu sản phẩm, quảng cáo sản phẩm, hoa hồng bán hàng, chi phí bảo quản, đóng gói và vận chuyển được theo dõi chi tiết theo từng nội dung chi phí.

- Chi phí quản lý doanh nghiệp gồm các khoản chi phí quản lý chung của doanh nghiệp như : lương nhân viên bộ phận quản lý doanh nghiệp, vật liệu văn phòng, công cụ lao động, được theo dõi chi tiết theo từng nội dung chi phí theo quy định

17 . Nguyên tắc và phương pháp ghi nhận các khoản thuế

Thuế hiện hành

Tài sản thuế thu nhập và thuế thu nhập phải nộp cho năm hiện hành và các năm trước được xác định bằng số tiền dự kiến phải nộp cho hoặc được thu hồi từ cơ quan thuế, dựa trên các mức thuế suất và các luật thuế có hiệu lực đến ngày kết thúc kỳ kế toán năm.

Thuế thu nhập hiện hành được ghi nhận vào kết quả hoạt động kinh doanh hợp nhất ngoại trừ trường hợp thuế thu nhập phát sinh liên quan đến một khoản mục được ghi thẳng vào vốn chủ sở hữu, trong trường hợp này, thuế thu nhập hiện hành cũng được ghi nhận trực tiếp vào vốn chủ sở hữu.

Nhóm Công ty chỉ được bù trừ các tài sản thuế thu nhập hiện hành và thuế thu nhập hiện hành phải nộp khi Nhóm Công ty có quyền hợp pháp được bù trừ giữa tài sản thuế thu nhập hiện hành với thuế thu nhập hiện hành phải nộp và Nhóm Công ty dự định thanh toán thuế thu nhập hiện hành phải nộp và tài sản thuế thu nhập hiện hành trên cơ sở thuần.

Thuế thu nhập hoãn lại

Thuế thu nhập hoãn lại được xác định cho các khoản chênh lệch tạm thời vào ngày kết thúc kỳ kế toán năm giữa cơ sở tính thuế thu nhập của các tài sản và nợ phải trả và giá trị ghi sổ của chúng cho mục đích lập báo cáo tài chính hợp nhất.

Thuế thu nhập hoãn lại phải trả được ghi nhận cho tất cả các khoản chênh lệch tạm thời chịu thuế. Tài sản thuế thu nhập hoãn lại cần được ghi nhận cho tất cả các chênh lệch tạm thời được khấu trừ, giá trị được khấu trừ chuyển sang các năm sau của các khoản lỗ tính thuế và các khoản ưu đãi thuế chưa sử dụng, khi chắc chắn trong tương lai sẽ có lợi nhuận tính thuế để sử dụng những chênh lệch tạm thời được khấu trừ, các khoản lỗ tính thuế và các ưu đãi thuế chưa sử dụng này.

Giá trị ghi sổ của tài sản thuế thu nhập doanh nghiệp hoãn lại phải được xem xét lại vào ngày kết thúc kỳ kế toán năm và phải giảm giá trị ghi sổ của tài sản thuế thu nhập hoãn lại đến mức bảo đảm chắc chắn có đủ lợi nhuận chịu thuế cho phép lợi ích của một phần hoặc toàn bộ tài sản thuế thu nhập hoãn lại được sử dụng. Các tài sản thuế thu nhập doanh nghiệp hoãn lại chưa được ghi nhận trước đây được xem xét lại vào ngày kết thúc kỳ kế toán năm và được ghi nhận khi chắc chắn có đủ lợi nhuận chịu thuế trong tương lai để có thể sử dụng các tài sản thuế thu nhập hoãn lại chưa ghi nhận này.

Tài sản thuế thu nhập hoãn lại và thuế thu nhập hoãn lại phải trả được xác định theo thuế suất dự tính sẽ áp dụng cho năm tài chính khi tài sản được thu hồi hay nợ phải trả được thanh toán, dựa trên các mức thuế suất và luật thuế có hiệu lực vào ngày kết thúc kỳ kế toán năm.

Thuế thu nhập hoãn lại được ghi nhận vào báo cáo kết quả hoạt động kinh doanh hợp nhất, ngoại trừ trường hợp thuế thu nhập phát sinh liên quan đến một khoản mục được ghi thẳng vào vốn chủ sở hữu, trong trường hợp này, thuế thu nhập hoãn lại cũng được ghi nhận trực tiếp vào vốn chủ sở hữu.

Nhóm Công ty chỉ được bù trừ các tài sản thuế thu nhập hoãn lại và thuế thu nhập hoãn lại phải trả khi Công ty có quyền hợp pháp được bù trừ giữa tài sản thuế thu nhập hiện hành với thuế thu nhập hiện hành phải trả và các tài sản thuế thu nhập hoãn lại và thuế thu nhập hoãn lại phải trả liên quan tới thuế thu nhập doanh nghiệp được quản lý bởi cùng một cơ quan thuế đối với cùng một đơn vị chịu thuế hoặc Nhóm Công ty dự định thanh toán thuế thu nhập hiện hành phải trả và tài sản thuế thu nhập hiện hành trên cơ sở thuần, hoặc thu hồi tài sản đồng thời với việc thanh toán nợ phải trả trong từng năm tương lai khi các khoản trọng yếu của thuế thu nhập hoãn lại phải trả hoặc tài sản thuế thu nhập hoãn lại được thanh toán hoặc thu hồi.

V. Thông tin bổ sung cho các khoản mục trình bày trong Bảng cân đối kế toán

	<i>Đơn vị tính : VND</i>	
	31/03/2024	31/12/2023
1. Tiền		
Tiền mặt	155.115.173	219.200.739
Tiền gửi ngân hàng không kỳ hạn	155.333.020.344	182.794.387.200
Các khoản tương đương tiền	100.000.000	100.000.000
	155.588.135.517	183.113.587.939

2. Các khoản đầu tư tài chính	31/03/2024			31/12/2023		
	Giá gốc	Giá trị hợp lý	Dự phòng	Giá gốc	Giá trị hợp lý	Dự phòng
a) Chứng khoán kinh doanh						
Công ty Cổ Phần Kỹ Nghệ Đô Thành	2.305.557.332	1.906.191.000	(399.366.332)	2.305.557.332	1.130.098.950	(263.209.832)
Công ty Cổ Phần In và Bao Bì Mỹ Châu	975.259.755	975.259.755		975.259.755	906.249.600	
Công ty Cổ Phần Hóa An	684.881.000	684.881.000		684.881.000	568.575.000	
Công ty Cổ Phần Tập Đoàn Hapaco	901.759.001	404.696.400	(497.062.601)	901.759.001	342.626.400	(500.373.001)
Các khoản đầu tư khác	165.087.738	165.044.964	(42.774)	165.087.738	165.004.892	(73.701)
Tổng giá trị cổ phiếu	5.032.544.826	4.136.073.119	(896.471.707)	5.032.544.826	3.112.554.842	(763.656.534)

b) Đầu tư nắm giữ đến ngày đáo hạn

	31/03/2024		31/12/2023	
	Giá gốc	Giá trị ghi sổ	Giá gốc	Giá trị ghi sổ
Ngắn hạn				
Tiền gửi có kỳ hạn (*)	115.420.632.095	115.420.632.095	113.870.632.095	113.870.632.095
	115.420.632.095	115.420.632.095	113.870.632.095	113.870.632.095
Dài hạn				
Trái phiếu	200.000.000.000	200.000.000.000	200.000.000.000	200.000.000.000
	200.000.000.000	200.000.000.000	200.000.000.000	200.000.000.000

(*) Đây là những khoản tiền gửi có kỳ hạn tại ngân hàng thương mại với thời hạn trên ba tháng, lãi suất được hưởng áp dụng theo lãi suất tiền gửi có kỳ hạn.

CÔNG TY CỔ PHẦN BIBICA
443 Lý Thường Kiệt, P.8, Q. Tân
Bình, TP. Hồ Chí Minh, Việt Nam

Mẫu số B 09a - DN/HN
(Ban hành theo thông tư số 202/2014/TT - BTC
Ngày 22/12/2014 của Bộ Tài Chính)

	31/03/2024	31/12/2023
3. Phải thu của Khách hàng		
Công Ty TNHH Dịch Vụ EB	3.264.802.528	16.620.845.566
Công Ty Cổ Phần Thương Mại Coco Food	925.145.061	13.444.787.258
Các Công Ty Bên Liên Quan	-	33.000.000
Khác	111.777.002.566	109.185.951.062
Cộng phải thu của khách hàng	115.966.950.155	139.284.583.886
	-	-
4. Trả trước cho người bán	31/03/2024	31/12/2023
Cty Cổ Phần Thương Mại Và Kỹ Thuật Kim Hồng	3.856.335.209	1.099.429.200
Các Công Ty Bên Liên Quan	77.686.800	205.142.039
Khác	13.987.248.999	1.840.561.077
Cộng	17.921.271.008	3.145.132.316
	-	-
5. Các khoản phải thu ngắn hạn khác	31/03/2024	31/12/2023
Thu nhập lãi tiền gửi	6.029.587.279	8.481.649.330
Ký quỹ	5.095.420.000	5.095.420.000
Các Công Ty Bên Liên Quan	6.137.397.260	8.267.945.207
Phải thu khác	1.000.103.910	9.299.701.536
Cộng	18.262.508.449	31.144.716.073
	-	-
6. Các khoản phải thu về cho vay ngắn hạn	31/03/2024	31/12/2023
Bên khác	114.000.000.000	241.000.000.000
Các Công Ty Bên Liên Quan	270.000.000.000	370.000.000.000
Cộng	384.000.000.000	611.000.000.000

CÔNG TY CỔ PHẦN BIBICA
 443 Lý Thường Kiệt, P.8, Q. Tân
 Bình, TP. Hồ Chí Minh, Việt Nam

Mẫu số B 09a - DN/HN

(Ban hành theo thông tư số 202/2014/TT - BTC
 Ngày 22/12/2014 của Bộ Tài Chính)

7. Tình hình tăng giảm dự phòng phải thu ngắn hạn khó đòi (Lũy kế từ đầu năm đến cuối kỳ)	31/03/2024	31/12/2023
Số đầu kỳ	14.416.403.554	17.037.469.767
Trích lập dự phòng		1.939.991.380
Hoàn nhập dự phòng		(2.274.567.529)
Xóa sổ trong năm		(2.286.490.064)
Số cuối kỳ	14.416.403.554	14.416.403.554

8. Hàng tồn kho	31/03/2024		31/12/2023	
	Giá trị	Dự phòng	Giá trị	Dự phòng
Nguyên liệu, vật liệu	21.043.940.507		38.711.517.775	(1.281.734.242)
Công cụ, dụng cụ	37.298.719.444		21.059.708.459	(562.292.691)
Chi phí SX, KD dở dang	2.468.358.544		2.388.908.015	
Thành phẩm, hàng hóa	54.364.984.264		67.728.938.650	(2.493.534.379)
Cộng	115.176.002.759	-	129.889.072.899	(4.337.561.312)

9. Tình hình tăng giảm dự phòng hàng tồn kho	31/03/2024	31/12/2022
Số đầu kỳ	4.337.561.312	5.953.102.152
Trích lập dự phòng		91.888.535
Hoàn nhập dự phòng		(1.707.429.375)
Số cuối kỳ	4.337.561.312	4.337.561.312

Hàng tồn kho được trích lập dự phòng tại ngày lập BCTC chủ yếu tập trung ở nhóm vật tư kỹ thuật cơ khí và công cụ dụng cụ tồn kho lâu năm. Trong quá trình Việc hoàn nhập khoản dự phòng giảm giá hàng tồn kho trong kỳ báo cáo là do trong kỳ Công ty có tiến hành thanh lý một số vật tư không còn có nhu cầu sử dụng, như một số loại màng, nhãn, bao bì ngoài của một số sản phẩm đã triệt tiêu

10. Tài sản dở dang dài hạn	31/03/2024	31/12/2023
Xây dựng cơ bản dở dang		
- Dự án Giang Điền	53.168.871.942	53.168.871.942
- Khác	11.275.102.116	11.084.192.116
Cộng	64.443.974.058	64.253.064.058

11. Tăng, giảm tài sản cố định hữu hình

Khoản mục	Nhà cửa và vật kiến trúc	Máy móc và thiết bị	Phương tiện vận tải	Thiết bị văn phòng	Tài sản cố định khác	Tổng cộng
Nguyên giá:						
Số đầu năm	323.709.208.191	784.850.652.299	14.104.599.362	17.534.780.245	5.715.867.940	1.145.915.108.037
Tăng trong năm	-	4.942.420.206	-	-	-	4.942.420.206
Trong đó:						-
Mua mới thành		4.942.420.206				4.942.420.206
Thanh lý		4.947.855.355				4.947.855.355
Số cuối kỳ	323.709.208.191	784.845.217.150	14.104.599.362	17.534.780.245	5.715.867.940	1.145.909.672.888
Trong đó:						-
Đã khấu hao hết						-
Giá trị khấu hao lũy kế:						
Số đầu năm	125.569.246.023	398.793.540.564	9.080.223.172	14.525.946.197	2.449.497.236	550.418.453.192
Khấu hao trong năm	3.024.008.982	13.023.689.434	253.607.028	320.978.820	74.423.137	16.696.707.401
Thanh lý						-
Số cuối kỳ	128.593.255.005	411.817.229.998	9.333.830.199	14.846.925.017	2.523.920.373	567.115.160.592
Giá trị còn lại:						
- Tại ngày đầu năm	198.139.962.168	386.057.111.735	5.024.376.190	3.008.834.048	3.266.370.704	595.496.654.845
- Tại ngày cuối kỳ	195.115.953.186	373.027.987.152	4.770.769.163	2.687.855.228	3.191.947.567	578.794.512.296

12. Tăng, giảm tài sản cố định vô hình

Khoản mục	Quyền sử dụng đất	Phần mềm vi tính	Tổng cộng
Nguyên giá:			
Số đầu năm	256.080.000	13.387.632.373	13.643.712.373
Tăng trong năm	-	-	-
<i>Trong đó:</i>			
Mua mới	-	-	-
Xây dựng cơ bản dở dang hoàn thành	-	-	-
Thanh lý	-	-	-
Số cuối kỳ	256.080.000	13.387.632.373	13.643.712.373
<i>Trong đó:</i>			
Đã khấu hao hết	-	3.644.336.785	3.644.336.785
Giá trị khấu hao lũy kế:			
Số đầu năm	-	12.457.550.534	12.457.550.534
Khấu hao trong năm	-	154.195.865	154.195.865
Thanh lý	-	-	-
Số cuối kỳ	-	12.611.746.399	12.611.746.399
Giá trị còn lại:			
- Tại ngày đầu năm	256.080.000	930.081.839	1.186.161.839
- Tại ngày cuối kỳ	256.080.000	775.885.974	1.031.965.974

13. Bất động sản đầu tư

Khoản mục	Nhà cửa và vật kiến trúc	Tổng cộng
Nguyên giá:		
Số đầu năm	25.794.861.482	25.794.861.482
Tăng trong năm	-	-
<i>Trong đó:</i>		
Mua mới	-	-
Thanh lý	-	-
Số cuối kỳ	25.794.861.482	25.794.861.482
<i>Trong đó:</i>		
Đã khấu hao hết	-	-
Giá trị khấu hao lũy kế:		
Số đầu năm	5.737.516.722	5.737.516.722
Khấu hao trong năm	199.050.189	199.050.189
Số cuối kỳ	5.936.566.911	5.936.566.911
Giá trị còn lại:		
- Tại ngày đầu năm	20.057.344.760	20.057.344.760
- Tại ngày cuối kỳ	19.858.294.571	19.858.294.571

14. Chi phí trả trước

	31/03/2024	31/12/2023
a) Ngắn hạn		
- Công cụ và dụng cụ	4.503.777.061	3.383.124.787
- Chi phí bảo hiểm	715.555.322	715.555.322
- Chi phí khác	1.352.660.444	624.289.394
Cộng	6.571.992.827	4.722.969.503

b) Dài hạn		
- Tiền thuê đất	179.587.053.380	179.858.953.145
- Công cụ và dụng cụ	8.892.027.717	11.794.402.704
- Chi phí sửa chữa lớn tài sản cố định	4.170.048.251	4.411.949.801
- Chi phí khác	7.082.383.326	5.996.276.325
Cộng	199.731.512.674	202.061.581.975

15. Phải trả người bán

a) Các khoản phải trả người bán	31/03/2024	31/12/2023
Công Ty Cổ Phần Thành Thành Công - Biên Hòa	6.742.199.772	8.392.000.260
Cty TNHH Bao Bì Nhựa Thành Phú	8.547.925.890	8.418.494.906
Công Ty TNHH Neo Nam Việt	8.762.871.600	3.834.977.400
Công Ty Cổ Phần S.I.M. Vn	6.439.478.900	5.087.232.000
Công Ty TNHH Thái Thông Hưng Yên	384.152.780	4.140.634.850
Các Công Ty Bên Liên Quan	59.800.000	119.206.090
Các Công Ty Khác	48.537.050.440	96.673.485.590
Cộng	79.473.479.382	126.666.031.096

16 Người mua trả tiền trước ngắn hạn

	31/03/2024	31/12/2023
Chunha Co., Ltd		4.162.404.852
Munkhiin Tunshlel LLC		1.317.923.076
Arpel International Marketing Corp	1.147.444.623	
Mydin Mohamed Holdings Berhad	482.808.560	
Khác	11.721.795.485	9.993.212.101
Cộng	13.352.048.668	15.473.540.029

17. Thuế và các khoản phải nộp nhà nước

	Đầu năm	Số phải nộp trong năm	Số đã thực nộp trong năm	Cuối kỳ
a) Phải nộp				
- Thuế TNDN	457.541.088		2.054.204.958	(1.596.663.870)
- Thuế GTGT	(28.355.561.424)	42.703.345.964	57.375.368.191	(43.027.583.651)
- Thuế TNCN	(906.295.614)	1.991.398.710	2.534.331.139	(1.449.228.043)
- Thuế khác	-	56.689.603	56.689.603	-
Cộng	(28.804.315.950)	44.751.434.277	59.966.388.933	(46.073.475.564)

Trong đó:

Thuế GTGT được khấu trừ	(37.693.261.543)			(43.027.583.651)
Thuế nộp thừa	(2.841.570.972)			(3.045.891.913)
Thuế phải nộp	11.730.516.565			

18. Chi phí phải trả ngắn hạn

	31/03/2024	31/12/2023
Chi phí quảng cáo và khuyến mãi	31.294.029.454	49.151.965.153
Chi phí vận chuyển	3.312.123.918	8.875.756.913
Lương nhân viên	10.205.271.232	25.081.203.210
Chi phí hoa hồng	16.571.382.813	20.939.120.426
Khác	15.113.917.913	12.638.096.471
Cộng	76.496.725.329	116.686.142.173

C.P. HN

	31/03/2024	31/12/2023		
19. Phải trả khác				
a) Ngắn hạn				
- Các khoản phải trả, phải nộp khác	20.686.437.584	5.071.147.703		
- Bên liên quan	287.958.903	1.426.783.772		
Cộng	20.974.396.487	6.497.931.475		
b) Dài hạn	-	-		
- Nhận ký quỹ, ký cược dài hạn	2.646.077.272	2.646.077.272		
- Các khoản phải trả, phải nộp khác	2.646.077.272	2.646.077.272		
Cộng	-	-		
20. Dự phòng phải trả	31/03/2024	31/12/2023		
- Dự phòng trợ cấp thôi việc cho nhân viên	11.467.634.795	12.441.359.205		
Cộng	11.467.634.795	12.441.359.205		
21. Vay				
	Đầu Kỳ	Tăng trong kỳ	Giảm trong kỳ	Cuối kỳ
Vay ngắn hạn	580.871.038.135	134.174.768.632	351.153.413.093	363.892.393.674
Vay ngắn hạn bên liên quan	21.000.000.000			21.000.000.000
Cộng	601.871.038.135	134.174.768.632	134.174.768.632	384.892.393.674



22 - Vốn chủ sở hữu

Bảng đối chiếu biến động của vốn chủ sở hữu

Các khoản mục thuộc vốn chủ sở hữu							
	Vốn góp của chủ sở hữu	Thặng dư vốn cổ phần	Phụ trội hợp nhất	Quỹ đầu tư phát triển	Lợi ích cổ đồng không kiểm soát	Lợi nhuận sau thuế chưa phân phối	Cộng
A	1	2	3	4		5	7
Số dư đầu năm trước	187.526.870.000	485.821.358.351	(83.913.041.119)	581.629.011.445		192.257.283.156	1.363.321.481.833
Lãi/(lỗ) trong năm						96.162.359.969	96.162.359.969
Trích quỹ khen thưởng, phúc lợi						(9.645.834.750)	(9.645.834.750)
Cổ tức công bố						(37.505.605.320)	(37.505.605.320)
Phụ trội hợp nhất							-
Số dư cuối năm trước	187.526.870.000	485.821.358.351	(83.913.041.119)	581.629.011.445	-	241.268.203.055	1.412.332.401.732
Lãi/(lỗ) trong năm					6.149.760	17.411.550.093	17.417.699.853
Giảm vốn trong năm						-	-
Trích quỹ khen thưởng, phúc lợi						-	-
Cổ tức công bố						-	-
Thưởng hoàn thành và vượt kế hoạch						-	-
Tăng/ Giảm khác						-	-
Số dư cuối kỳ này	187.526.870.000	485.821.358.351	(83.913.041.119)	581.629.011.445	6.149.760	258.679.753.148	1.429.750.101.585

VI. Thông tin bổ sung cho các khoản mục trình bày trong Báo cáo kết quả hoạt động kinh doanh

1- Tổng doanh thu bán hàng và cung cấp dịch vụ

	<u>Quý 1 năm 2024</u>	<u>Quý 1 năm 2023</u>
a) Doanh thu		
- Doanh thu bán hàng	382.168.675.183	242.353.640.263
	<u>382.168.675.183</u>	<u>242.353.640.263</u>
	-	-
2- Các khoản giảm trừ doanh thu	<u>Quý 1 năm 2024</u>	<u>Quý 1 năm 2023</u>
- Chiết khấu thương mại	20.620.849.681	147.098.615
- Giảm giá hàng bán		
- Hàng bán bị trả lại	1.928.455.258	5.480.705.298
Cộng	<u>22.549.304.939</u>	<u>5.627.803.913</u>
	-	-
3- Giá vốn hàng bán	<u>Quý 1 năm 2024</u>	<u>Quý 1 năm 2023</u>
- Giá vốn của hàng, dịch vụ đã bán	250.192.425.637	156.585.423.539
- Hàng khuyến mãi		12.692.186.966
Cộng	<u>250.192.425.637</u>	<u>169.277.610.505</u>
	-	-
4- Doanh thu hoạt động tài chính	<u>Quý 1 năm 2024</u>	<u>Quý 1 năm 2023</u>
- Lãi tiền gửi và vay	12.090.458.948	9.496.953.497
- Lãi chênh lệch tỷ giá	2.729.734.707	709.803.179
- Cổ tức được chia		47.250.000
Cộng	<u>14.820.193.655</u>	<u>10.254.006.676</u>
	-	-
5- Chi phí tài chính	<u>Quý 1 năm 2024</u>	<u>Quý 1 năm 2023</u>
- Lãi tiền vay	5.286.891.426	2.989.504.341
- Dự phòng giảm giá chứng khoán	(132.815.173)	(185.730.550)
- Lỗ chênh lệch tỷ giá	4.093.877.937	218.044.241
- Khác	271.596.500	40.000.000
Cộng	<u>9.519.550.690</u>	<u>3.061.818.032</u>
	-	-
6 - Thu nhập khác	<u>Quý 1 năm 2024</u>	<u>Quý 1 năm 2023</u>
- Thanh lý, nhượng bán TSCĐ		547.273.454
- Thu nhập cho thuê văn phòng	53.050.000	
- Khác	369.407.654	
Cộng	<u>422.457.654</u>	<u>547.273.454</u>
	-	-
7 - Chi phí khác	<u>Quý 1 năm 2024</u>	<u>Quý 1 năm 2023</u>
- Giá trị còn lại của TSCĐ và chi phí thanh lý, nhượng bán TSCĐ		80.661.613
- Các khoản bị phạt		
- Các khoản khác	80.663.175	
Cộng	<u>80.663.175</u>	<u>80.661.613</u>
	-	-
8 - Chi phí bán hàng	<u>Quý 1 năm 2024</u>	<u>Quý 1 năm 2023</u>
- Chí phí quảng cáo, khuyến mãi	12.271.602.352	5.053.371.965
- Chí phí nhân viên	28.987.404.089	21.309.555.803
- Chí phí hoa hồng và hỗ trợ nhà phân phối	17.886.461.777	13.006.182.529
- Chí phí vận chuyển	11.897.762.637	10.650.772.581
- Chí phí khác	7.392.219.029	930.295.568
Cộng	<u>78.435.449.884</u>	<u>50.950.178.446</u>

9 - Chi phí quản lý doanh nghiệp

- Chi phí nhân viên
- Chi phí dịch vụ mua ngoài
- Chi phí khấu hao và hao mòn
- Chi phí thuế, phí và lệ phí
- Chi phí khác

Cộng

Quý 1 năm 2024

10.551.829.900
5.175.778.275
1.794.169.043
63.374.731
1.631.080.365

19.216.232.314

Quý 1 năm 2023

11.177.009.887
4.959.404.739
2.228.497.445
23.685.128
2.765.947.710

21.154.544.909

10 - Chi phí sản xuất kinh doanh theo yếu tố

- Chi phí nguyên liệu, vật liệu
- Chi phí nhân công
- Chi phí dịch vụ mua ngoài
- Chi phí bằng tiền khác

Cộng

Quý 1 năm 2024

250.192.425.637
39.539.233.989
5.175.778.275
52.936.669.934

347.844.107.835

Quý 1 năm 2023

169.277.610.505
32.486.565.690
4.959.404.739
34.658.752.926

241.382.333.860

11- Chi phí thuế thu nhập doanh nghiệp hiện hành

- Chi phí thuế TNDN hiện hành
- Chi phí thuế TNDN hoãn lại

Cộng

Quý 1 năm 2024

-

-

Quý 1 năm 2023

-

-

39
T
Â
C
H

12. Bên liên quan	Mối quan hệ	Nghiệp vụ	Kỳ này	Kỳ trước
Công Ty Cổ Phần Tập Đoàn Pan	Công ty mẹ	Lãi cho vay Cho thuê VP Nhận gốc cho vay	5.022.876.710 60.000.000 100.000.000.000	
Công ty Cổ phần Thực phẩm PAN	Công ty trong cùng tập đoàn	Lãi vay Mua dịch vụ Bán hàng hóa	287.958.903 140.000.000	222.657.534 300.000.000 920.708
CTCP Chế Biến Hàng xuất khẩu Long An	Công ty trong cùng tập đoàn	Mua hàng hóa	112.578.630	
Công Ty Cổ Phần Thủy Sản 584 Nha Trang	Công ty trong cùng tập đoàn	Mua hàng hóa	55.370.370	
Vào ngày kết thúc kỳ kế toán , các khoản phải thu phải trả với các bên liên quan như sau:				
			31/03/2024	31/12/2023
<i>Phải thu khách hàng</i>				
Công Ty Cổ Phần Tập Đoàn Pan	Công ty mẹ	Cho thuê VP	-	33.000.000
<i>Phải thu khoản trả trước cho người bán</i>				33.000.000
Công Ty Cổ Phần Thủy Sản 584 Nha Trang	Công ty trong cùng tập đoàn	Mua hàng hóa		205.142.039
Công Ty Cổ Phần Chế Biến Hàng Xuất Khẩu Long An	Công ty trong cùng tập đoàn	Mua hàng hóa	77.686.800	
			77.686.800	205.142.039
<i>Phải thu khác</i>				
Công Ty Cổ Phần Tập Đoàn Pan	Công ty mẹ	Lãi cho vay	6.137.397.260	8.267.945.207
			6.137.397.260	8.267.945.207
<i>Phải trả nhà cung cấp</i>				
Công Ty Cổ Phần Chế Biến Hàng Xuất Khẩu Long An	Công ty trong cùng tập đoàn	Mua hàng hóa		119.206.090
Công Ty Cổ Phần Thủy Sản 584 Nha Trang	Công ty trong cùng tập đoàn	Mua hàng hóa	59.800.000	
			59.800.000	119.206.090
<i>Phải trả khác ngắn hạn</i>				
Công ty Cổ phần Thực phẩm Pan	Công ty trong cùng tập đoàn	Lãi vay	287.958.903	1.426.783.772
			287.958.903	1.426.783.772
<i>Phải thu gốc vay ngắn hạn</i>				
Công Ty Cổ Phần Tập Đoàn Pan	Công ty mẹ	Gốc cho vay	270.000.000.000	370.000.000.000
			270.000.000.000	370.000.000.000
<i>Phải trả nợ vay ngắn hạn</i>				
Công ty Cổ phần Thực phẩm PAN	Công ty trong cùng tập đoàn	Gốc vay	21.000.000.000	21.000.000.000
			21.000.000.000	21.000.000.000



VII. Thông tin bổ sung cho các khoản mục trình bày trong Báo cáo lưu chuyển tiền tệ

1 - Các giao dịch không bằng tiền ảnh hưởng đến Báo cáo lưu chuyển tiền tệ trong tương lai

Tính tới thời điểm lập báo cáo tại Tập đoàn không có giao dịch không bằng tiền ảnh hưởng đến Báo cáo lưu chuyển tiền tệ trong tương lai

2 - Các khoản tiền do doanh nghiệp nắm giữ nhưng không được sử dụng

Tính tới thời điểm lập báo cáo tại Tập đoàn không có nắm giữ khoản tiền nào mà không được sử dụng

VIII. Những thông tin khác

1. Những khoản nợ tiềm tàng, khoản cam kết và những thông tin tài chính

Công ty không còn khoản nợ tiềm tàng, khoản cam kết nào khác

2 - Những sự kiện phát sinh sau ngày kết thúc kỳ kế toán

Không phát sinh

3 - Thông tin về các bên liên quan

Thu nhập của Ban Giám Đốc và HĐQT

- Thu nhập của Ban Tổng Giám Đốc

- Thù lao Hội Đồng Quản Trị

Cộng

Quý 1 năm 2024

1.545.310.878

270.000.000

1.815.310.878

Quý 1 năm 2023

1.192.243.402

660.000.000

1.852.243.402

4 - Thông tin theo bộ phận

Hoạt động chính của Công ty là sản xuất và mua bán sản phẩm Bánh kẹo, đồng thời hoạt động kinh doanh của Công ty chủ yếu được thực hiện trên lãnh thổ Việt Nam. Vì vậy rủi ro và tỷ suất sinh lời của Công ty không bị tác động chủ yếu bởi những khác biệt về sản phẩm mà Công ty bán ra hoặc do Công ty hoạt động tại nhiều khu vực địa lý khác nhau. Do đó Công ty chỉ có một bộ phận theo hoạt động kinh doanh và khu vực địa lý. Theo đó thông tin theo bộ phận Công ty sẽ không trình bày

5 - Công cụ tài chính

Nợ phải trả tài chính của Công ty chủ yếu bao gồm phải trả người bán và phải trả khác. Mục đích chính của những khoản nợ phải trả tài chính này là nhằm huy động nguồn tài chính phục vụ hoạt động của Công ty.

Công ty có các khoản phải thu khách hàng, phải thu khác và các công cụ tài chính được niêm yết và tiền phát sinh trực tiếp từ hoạt động của Công ty. Công ty không nắm giữ hay phát hành công cụ tài chính phái sinh

Công ty có rủi ro thị trường, rủi ro tín dụng và rủi ro thanh khoản. Tuy nhiên mức độ ảnh hưởng của các rủi ro này đối với Công ty vào ngày lập báo cáo là không đáng kể.

TP.HCM, ngày 25 tháng 04 năm 2024

Nguyễn Thị Ái
Người lập

Đinh Thị Thu Vân
Kế toán trưởng



Nguyễn Quốc Hoàng
Tổng giám đốc

